

Koffie systemen

Koffiezetapparaat, 1 filterhouder, voor 1 statisch verwarmde koffieshuttle

ARTIKEL _____

MODEL _____

NAAM _____

SIS _____

AIA _____



600673 (EPBC1W2)

KOFFIEZETAPPARAAT, 1
filterhouder, heetwater
tappunt, 230V-50hz-IN

Omschrijving

Product Nr.

Koffiezetapparaat met 1 filterhouder voor 1 statisch verwarmde 5,7 liter koffieshuttle. Roestvrijstalen uitvoering met touchpanel. PrecisionBrew™ elektronische regeling houdt een gelijkmatige temperatuur (+/- 0,5°C) gedurende het gehele koffiezet proces. Het koffiezet proces begint alleen bij de juiste water temperatuur. Dubbelwandige shuttles voor statische verwarming, met niveau indicatie en beschermde aftapkraan. Sensoren registreren de aanwezigheid van een koffieshuttle, zonder shuttle kan er geen koffie worden gezet. Een sensor registreert de aanwezigheid van een filterhouder, tijdens het zetproces is de filterhouder vergrendeld. Touchpanel met iconen voor eenvoudige bediening met aanwijzingen en foutmeldingen. Drie koffie volumes kunnen gezet worden: 1,9 liter, 3,8 liter of 5,7 liter. Heetwater tappunt. USB poort voor uitwisseling programma's. Water aansluiting. Geplaatst op stelpoten. Levering met 1 roestvrijstalen filterhouder, maar zonder koffieshuttles.

Uitvoering

- Een sensor voorkomt dat het zetproces in werking gaat als er geen shuttle geplaatst is.
- Het koffiezetapparaat registreert de plaatsing van de filterhouder.
- Digitale regeling met PrecisionBrew™ technologie.
- Het digitale touchpanel met aanduidingen door iconen vereenvoudigt de bediening.
- Modern design koffiezetapparaten met PrecisionBrew™ elektronische regeling, modellen voor 1 of 2 geïsoleerde koffieshuttles® van 5,7 liter.

Meegeleverde accessoires

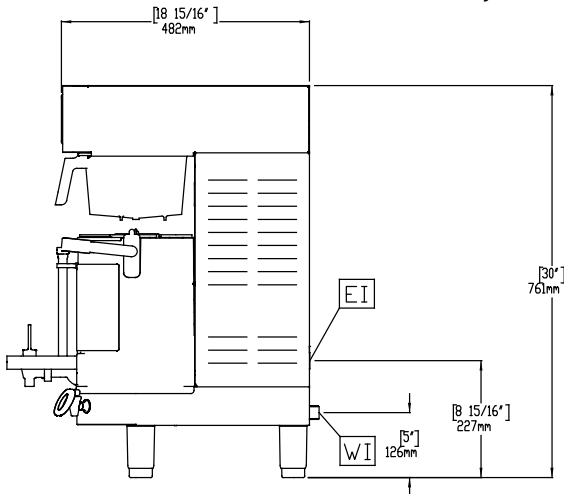
- 1 stuks KOFFIEFILTERHOUDER, PNC 870059 roestvrijstaal, voor koffiezetapparaten met koffieshuttles

Optionele accessoires

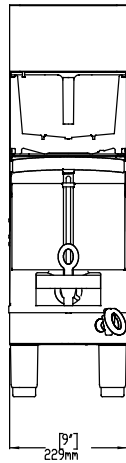
- WARMHOUDPLAAT voor 1 PNC 600680
statisch verwarmde koffieshuttle
- KOFFIESHUTTLE 5,7 liter, voor PNC 600682
statische verwarming,
dubbelwandig, niveau indicatie,
aftapkraan met beschermbeugel,
draagbeugel
- 500 KOFFIEFILTERS, 35,5x15,2 PNC 870024
cm, korfmodel, voor koffiezet
apparaten met koffieshuttles
- KOFFIEFILTERHOUDER, kunststof, PNC 870040
voor koffiezetapparaten met
koffieshuttles

Goedkeuring

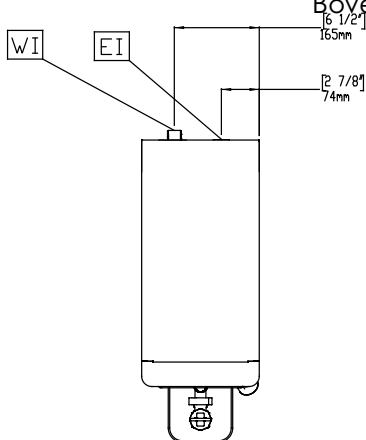
Zij aanzicht



Front aanzicht



Boven aanzicht



Elektra

Voltage

600673 (EPBC1W2) 230 V/1N ph/50/60 Hz

Elektrisch max. vermogen

2.8 kW

Stekker type

CE-SCHUKO

Water

Water aansluiting

3/4"

Algemene gegevens

Externe afmetingen, lengte 232 mm

Externe afmetingen, breedte 486 mm

Externe afmetingen, hoogte 852 mm

Gewicht, netto ISO 9001; ISO 14001 kg